



# Schimmel-Sanierspachtel fein

- SL Fill Q3 -

Цвет	Доступные позиции	
	Кол-во на палете	30
	Единица упаковки	20 кг
	Тип упаковки	мешок бумажный
	Код упаковки	20
	Арт. №	
	2997	■

## Область применения



- Заглаживание saniрующих антиплесневых штукатурных систем
- Создание гладких закрытых штукатурных поверхностей под покраску
- [AW\_iQ\_14]

## Свойства

- Паропроницаемость и капиллярная активность
- Невосприимчивость к влаге
- Легко заглаживается и обладает хорошей адгезией
- Устойчивость к сползанию
- Выводится без видимых стыков ("в ноль")
- Наносится без грунтовки на любые основания, обладающие впитывающей способностью

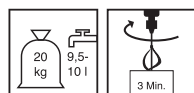
## Возможные системные продукты

- > SLP CS 25 (0273)
- > SP Top SL [basic] (1050)
- > Schimmel-Sanierfarbe (2991)

## Подготовка к выполнению работ

- Требования к обрабатываемой поверхности  
Поверхность должна быть прочной, чистой и свободной от пыли.
- Подготовка поверхности  
Предварительно смочить поверхность до матово-влажного состояния.

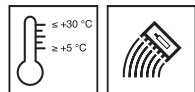
## Подготовка материала



- Замешивание  
В чистую емкость для приготовления раствора залить воду и всыпать сухую смесь. Тщательно перемешать строительным миксером в течение прибл. 3 минут до однородного состояния.



## Порядок применения



### ■ Условия применения

Низкие температуры увеличивают, высокие сокращают время жизнеспособности и отверждения.

### Контактный слой

Нанести продукт соответствующим инструментом в качестве контактного слоя.

### Оформление поверхности

[VA1\_M\_718]

Загладить поверхность гладким шпателем.

После схватывания выполнить последующую обработку поверхности.

После отверждения можно выполнять шлифовку.

## Указания по применению

Выполнять работы "свежее по свежему", избегать образования стыков.

Схватившийся раствор нельзя сделать вновь пригодным для применения путем добавления в него воды или свежей смеси.

В зависимости от окружающих условий, при проведении работ в отапливаемых помещениях или наличии сквозняка защитить свеженанесенный материал от преждевременного высыхания (например, при помощи пленки).

Волосные/усадочные трещины не являются дефектом, поскольку не оказывают отрицательного влияния на технические свойства материала.

## Общие указания

Функциональность против поражения плесенью и образования конденсата имеется только при применении в системе со штукатуркой Schimmel-Sanierputz и плитами серии SLP CS.

Указанные параметры продукта получены в лабораторных условиях при 20 °C и относительной влажности воздуха 65 %.

Не выполнять работы на основаниях, подверженных воздействию влаги со стороны конструкции.

Цвет, образующийся после высыхания и отверждения, зависит от условий окружающей среды и методики нанесения материала. Так, свежезаглаженная поверхность выглядит более светлой, чем та, которая была заглажена позднее или затерта до шероховатого состояния. Оттенок цвета материала одного и того же артикула может немного отличаться в зависимости от размера зерна. Воздействие влаги на основание со стороны строительной конструкции может вызвать появление пятен.

Не применять на основаниях, содержащих гипс!

Вода затворения должна по качеству соответствовать питьевой воде.

Смесь с низким содержанием хроматов согласно директиве RL 2003/53/EG.

Всегда выполнять пробное нанесение!

Отклонения от актуальных нормативных положений требуют дополнительного согласования.

При планировании и проведении работ принимать во внимание имеющуюся документацию об испытаниях.

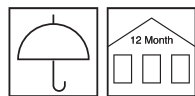
## Рабочий инструмент / очистка

Рабочий инструмент очищать в свежем состоянии водой.



**Условия хранения /  
срок хранения**

Хранить в оригинальной закрытой упаковке в сухом месте. Срок хранения 12 месяцев.

**Безопасность /  
нормативные  
документы**

Подробная информация о безопасности при транспортировке, хранении и обращении, а также об утилизации и экологии приведена в актуальной версии паспорта безопасности.

**Указания по  
утилизации**

Остатки продукта утилизировать в оригинальной упаковке согласно действующим предписаниям. Полностью опустошенные упаковки отправить на вторичную переработку. Утилизировать отдельно от бытовых отходов. Не допускать попадания в канализацию. Не сливать в сливное отверстие.

Обращаем Ваше внимание, что приведенные выше данные были получены в ходе практического применения, а также в лабораторных условиях, являются ориентировочными и поэтому в целом не носят обязывающий характер.

Эти данные представляют собой лишь общие указания и описания нашей продукции, а также информируют о ее назначении и порядке применения. При этом необходимо учитывать, что вслед-

ствие различия и многообразия рабочих условий, применяемых материалов и строительных объектов естественным образом невозможно охватить каждый отдельный случай. Поэтому в данной связи мы рекомендуем в случае сомнения выполнить пробное применение, либо обратиться к нам за дополнительной информацией. Если нами не было оформлено четкого письменного подтверждения пригодности особых качеств и свойств продуктов для конкретной цели применения, определяемой

в договорном порядке, то технические консультации или информирование, даже если они осуществляются в меру всей полноты наших знаний, в любом случае не являются обязывающими. В остальном действуют наши Общие условия продаж и поставок.

С публикацией новой версии настоящего Технического описания предыдущая версия теряет свою силу.